

ОТЧЕТ О ФИНАНСОВЫХ РЕЗУЛЬТАТАХ ДЕЯТЕЛЬНОСТИ УЧРЕЖДЕНИЯ

на 01 Января 20 20 г.

Учреждение: МБДОУ - детский сад № 54

Обособленное подразделение:

Учредитель: Департамент образования Администрации города Екатеринбурга

Наименование органа, осуществляющего полномочия учредителя:

Периодичность: годовая

Единица измерения: руб.

КОДЫ	
Форма по ОКУД	0503721
Дата	01.01.2020
по ОКПО	49547038
ИНН	6661075447
по ОКТМО	65701000
по ОКПО	02115977
ИНН	6661015945
Глава по БК	906
по ОКЕИ	383

Наименование показателя	Код строки	Код аналитики	Деятельность с целевыми средствами	Деятельность по государственному заданию	Приносящая доход деятельность	Итого
1	2	3	4	5	6	7
Доходы (стр. 030 + стр. 040 + стр. 050 + стр. 060 + стр. 070 + стр. 090 + стр. 100 + стр. 110)	010	100	839 965,58	26 754 753,50	10 353 512,52	37 948 231,60
<i>Доходы от собственности</i>	030	120	-	-	-	-
<i>Доходы от оказания платных услуг (работ), компенсаций затрат</i>	040	130	-	27 232 069,08	10 075 877,89	37 307 946,97
в том числе:						
Доходы от оказания платных услуг (работ)	040	131	-	27 232 069,08	9 769 591,61	37 001 660,69
Доходы от компенсации затрат	040	134	-	-	306 286,28	306 286,28
<i>Штрафы, пени, неустойки, возмещения ущерба</i>	050	140	-	-	-	-
<i>Безвозмездные поступления текущего характера от бюджетов</i>	060	150	839 965,58	-	137 593,90	977 559,48
в том числе:						
Поступления текущего характера бюджетным и автономным учреждениям от сектора государственного управления	060	152	839 965,58	-	-	839 965,58
Поступления текущего характера от иных резидентов (за исключением сектора государственного управления и организаций государственного сектора)	060	155	-	-	137 593,90	137 593,90
<i>Безвозмездные поступления капитального характера от бюджетов</i>	070	160	-	-	-	-
<i>Доходы от операций с активами</i>	090	170	-	- 477 315,58	139 576,73	- 337 738,85
в том числе:						
Доходы от выбытия активов	090	172	-	- 477 315,58	- 64 316,55	- 541 632,13
Чрезвычайные доходы от операций с активами	090	173	-	-	203 893,28	203 893,28

Наименование показателя	Код строки	Код аналитики
1	2	3
<i>Прочие доходы</i>	100	180
<i>Безвозмездные неденежные поступления в сектор государственного управления</i>	110	190
в том числе:		
Прочие неденежные безвозмездные поступления	110	199
Расходы (стр.160 + стр.170 + стр. 190 + стр. 210 + стр. 230 + стр. 240 + стр. 250 + стр. 260 + стр. 270)	150	200
<i>Оплата труда и начисления на выплаты по оплате труда</i>	160	210
в том числе:		
Заработная плата	160	211
Начисления на выплаты по оплате труда	160	213
<i>Оплата работ, услуг</i>	170	220
в том числе:		
Услуги связи	170	221
Коммунальные услуги	170	223
Работы, услуги по содержанию имущества	170	225
Прочие работы, услуги	170	226
<i>Обслуживание долговых обязательств</i>	190	230
<i>Безвозмездные перечисления текущего характера организациям</i>	210	240
в том числе:		
Безвозмездные перечисления государственным (муниципальным) бюджетным и автономным учреждениям	210	241
<i>Безвозмездные перечисления бюджетам</i>	230	250
<i>Социальное обеспечение</i>	240	260
в том числе:		
Социальные пособия и компенсации персоналу в денежной форме	240	266
<i>Расходы по операциям с активами</i>	250	270
в том числе:		
Амортизация	250	271
Расходование материальных запасов	250	272
<i>Безвозмездные перечисления капитального характера организациям</i>	260	280

Деятельность с целевыми средствами	Деятельность по государственному заданию	Приносящая доход деятельность	Итого
4	5	6	7
-	-	-	-
-	-	464,00	464,00
-	-	464,00	464,00
382 343,47	27 915 624,33	10 152 570,37	38 450 538,17
-	21 993 796,58	189 985,16	22 183 781,74
-	16 894 405,31	149 403,40	17 043 808,71
-	5 099 391,27	40 581,76	5 139 973,03
347 000,00	3 556 588,12	384 821,22	4 288 409,34
-	19 946,21	-	19 946,21
-	2 456 219,96	40 330,27	2 496 550,23
340 000,00	203 689,06	273 604,12	817 293,18
7 000,00	876 732,89	70 886,83	954 619,72
-	-	-	-
-	-	3 507,01	3 507,01
-	-	3 507,01	3 507,01
-	-	-	-
-	60 665,92	976,66	61 642,58
-	60 665,92	976,66	61 642,58
35 343,47	636 751,26	9 523 005,45	10 195 100,18
-	457 786,90	481 459,88	939 246,78
35 343,47	178 964,36	9 041 545,57	9 255 853,40
-	-	-	-

Наименование показателя	Код строки	Код аналитики
1	2	3
Прочие расходы	270	290
в том числе:		
Налоги, пошлины и сборы	270	291
Штрафы за нарушение законодательства о налогах и сборах, законодательства о страховых взносах	270	292
Чистый операционный результат (стр.301 - стр.302); (стр.310 + стр.410)	300	
<i>Операционный результат до налогообложения (стр.010 - стр.150)</i>	301	
<i>Налог на прибыль</i>	302	
Операции с нефинансовыми активами (стр.320 + стр.330 + стр.350 + стр.360 + стр.370 + стр.380 + стр.390 + стр.400)	310	
<i>Чистое поступление основных средств</i>	320	
в том числе:		
увеличение стоимости основных средств	321	310
уменьшение стоимости основных средств	322	41X
<i>Чистое поступление нематериальных активов</i>	330	
в том числе:		
увеличение стоимости нематериальных активов	331	320
уменьшение стоимости нематериальных активов	332	42X
<i>Чистое поступление непроизведенных активов</i>	350	
в том числе:		
увеличение стоимости непроизведенных активов	351	330
уменьшение стоимости непроизведенных активов	352	43X
<i>Чистое поступление материальных запасов</i>	360	
в том числе:		
увеличение стоимости материальных запасов	361	340
в том числе:		
Увеличение стоимости лекарственных препаратов и материалов, применяемых в медицинских целях	361	341
Увеличение стоимости продуктов питания	361	342
Увеличение стоимости строительных материалов	361	344
Увеличение стоимости мягкого инвентаря	361	345
Увеличение стоимости прочих оборотных запасов (материалов)	361	346
уменьшение стоимости материальных запасов	362	440
в том числе:		
Уменьшение стоимости продуктов питания	362	442
Уменьшение стоимости мягкого инвентаря	362	445
Уменьшение стоимости прочих оборотных ценностей (материалов)	362	446
<i>Чистое поступление прав пользования активом</i>	370	

Деятельность с целевыми средствами	Деятельность по государственному заданию	Приносящая доход деятельность	Итого
4	5	6	7
-	1 667 822,45	50 274,87	1 718 097,32
-	1 667 822,45	50 259,55	1 718 082,00
-	-	15,32	15,32
457 622,11	- 1 160 870,83	200 942,15	- 502 306,57
457 622,11	- 1 160 870,83	200 942,15	- 502 306,57
-	-	-	-
- 19 693,47	367 509,41	5 145,47	352 961,41
-	154 265,67	- 123 604,28	30 661,39
477 315,58	612 052,57	422 172,15	1 511 540,30
477 315,58	457 786,90	545 776,43	1 480 878,91
-	-	-	-
-	-	-	-
-	-	-	-
-	-	-	-
-	-	-	-
- 29 233,47	213 243,74	113 163,05	297 173,32
6 110,00	392 246,83	9 164 903,17	9 563 260,00
6 110,00	-	-	6 110,00
-	115 046,62	8 592 915,38	8 707 962,00
-	-	178 003,92	178 003,92
-	-	45 450,00	45 450,00
-	277 200,21	348 533,87	625 734,08
35 343,47	179 003,09	9 051 740,12	9 266 086,68
-	115 046,62	8 612 902,43	8 727 949,05
10 513,00	13 732,94	103 857,85	128 103,79
24 830,47	50 223,53	334 979,84	410 033,84
-	-	-	-


в том числе:						
увеличение стоимости прав пользования активом	371	350	-	-	-	-
уменьшение стоимости прав пользования активом	372	450	-	-	-	-
<i>Чистое изменение затрат на изготовление готовой продукции (работ, услуг)</i>	390		-	-	-	-

Наименование показателя	Код строки	Код аналитики
1	2	3
в том числе:		
увеличение затрат	391	X
уменьшение затрат	392	X
Чистое изменение расходов будущих периодов	400	X
Операции с финансовыми активами и обязательствами (стр.420 - стр.510)	410	
<i>Операции с финансовыми активами (стр.430 + стр.440 + стр.450 + стр.460 + стр.470 + стр.480)</i>	420	
<i>Чистое поступление денежных средств и их эквивалентов</i>	430	
в том числе:		
поступление денежных средств и их эквивалентов	431	510
выбытие денежных средств и их эквивалентов	432	610
<i>Чистое поступление ценных бумаг, кроме акций</i>	440	
в том числе:		
увеличение стоимости ценных бумаг, кроме акций и иных финансовых инструментов	441	520
уменьшение стоимости ценных бумаг, кроме акций и иных финансовых инструментов	442	620
Чистое поступление акций и иных финансовых инструментов	450	
в том числе:		
увеличение стоимости акций и иных финансовых инструментов	451	530
уменьшение стоимости акций и иных финансовых инструментов	452	630
<i>Чистое предоставление займов (ссуд)</i>	460	
в том числе:		
увеличение задолженности по предоставленным займам (ссудам)	461	540
уменьшение задолженности по предоставленным займам (ссудам)	462	640
<i>Чистое поступление иных финансовых активов</i>	470	
в том числе:		
увеличение стоимости иных финансовых активов	471	550
уменьшение стоимости иных финансовых активов	472	650
<i>Чистое увеличение дебиторской задолженности</i>	480	
в том числе:		
увеличение дебиторской задолженности	481	560
уменьшение дебиторской задолженности	482	660

Деятельность с целевыми средствами	Деятельность по государственному заданию	Приносящая доход деятельность	Итого
4	5	6	7
-	52 299 445,34	10 263 829,13	62 563 274,47
-	52 299 445,34	10 263 829,13	62 563 274,47
9 540,00	-	15 586,70	25 126,70
477 315,58	- 1 528 380,24	195 796,68	- 855 267,98
-	27 727 619,26	- 54 895,53	27 672 723,73
-	-	- 392 763,77	- 392 763,77
839 965,58	28 392 620,75	10 113 765,30	39 346 351,63
839 965,58	28 392 620,75	10 506 529,07	39 739 115,40
-	-	-	-
-	-	-	-
-	-	-	-
-	-	-	-
-	-	-	-
-	-	-	-
-	-	-	-
-	-	-	-
-	-	-	-
-	-	-	-
-	-	-	-
-	-	-	-
-	-	-	-
-	-	-	-
-	27 727 619,26	337 868,24	28 065 487,50
866 107,58	56 284 413,14	10 614 244,54	67 764 765,26
866 107,58	28 556 793,88	10 276 376,30	39 699 277,76

Наименование показателя	Код строки	Код аналитики	Деятельность с целевыми средствами	Деятельность по государственному заданию	Приносящая доход деятельность	Итого
1	2	3	4	5	6	7
Операции с обязательствами (стр.520 + стр.530 + стр.540 + стр.550 + стр.560)	510		- 477 315,58	29 255 999,50	- 250 692,21	28 527 991,71
<i>Чистое увеличение задолженности по внутренним привлеченным заимствованиям</i>	520		-	-	-	-
в том числе:						
увеличение задолженности по внутренним привлеченным заимствованиям	521	710	-	-	-	-
уменьшение задолженности по внутренним привлеченным заимствованиям	522	810	-	-	-	-
<i>Чистое увеличение задолженности по внешним привлеченным заимствованиям</i>	530		-	-	-	-
в том числе:						
увеличение задолженности по внешним привлеченным заимствованиям	531	720	-	-	-	-
уменьшение задолженности по внешним привлеченным заимствованиям	532	820	-	-	-	-
<i>Чистое увеличение прочей кредиторской задолженности</i>	540		- 477 315,58	1 006 749,23	- 250 692,21	278 741,44
в том числе:						
увеличение прочей кредиторской задолженности	541	730	839 965,58	33 233 854,91	10 253 808,36	44 327 628,85
уменьшение прочей кредиторской задолженности	542	830	1 317 281,16	32 227 105,68	10 504 500,57	44 048 887,41
<i>Чистое изменение доходов будущих периодов</i>	550	X	-	28 294 243,86	-	28 294 243,86
<i>Чистое изменение резервов предстоящих расходов</i>	560	X	-	- 44 993,59	-	- 44 993,59

Руководитель




(подпись)

Шалина В.Ю.

(расшифровка подписи)

Главный бухгалтер



(подпись)

Бутакова Т.П.

(расшифровка подписи)

Филиал – Централизованная бухгалтерия образовательных учреждений Ленинского района

Централизованная бухгалтерия

ИНН 6658456869 КПП 665801001 ОГРН 1146658009728

(наименование, ОГРН, ИНН, КПП, местонахождение)

Руководитель
(уполномоченное лицо)

Начальник филиала
(должность)




(подпись)

Бутакова Т.П.
(расшифровка подписи)

Исполнитель

Зам.начальника
(должность)



(подпись)

Лазуткина Е.С.
(расшифровка подписи)

8(343)376-44-54
(телефон, e-mail)

" 04 " Февраля 20 20 г.

**ДОКУМЕНТ ПОДПИСАН
ЭЛЕКТРОННОЙ ПОДПИСЬЮ**

СВЕДЕНИЯ О СЕРТИФИКАТЕ ЭП

Сертификат 502085844178601650637293395212696482828509200550

Владелец Шалина Виктория Юрьевна

Действителен с 20.09.2023 по 19.09.2024