


УТВЕРЖДАЮ

Заведующий

Шалина В.Ю.

(подпись)

«28» 02 2022 г.



**ОТЧЕТ
О РЕЗУЛЬТАТАХ ДЕЯТЕЛЬНОСТИ
Муниципального бюджетного дошкольного образовательного учреждения - детского сада № 54**

**И ОБ ИСПОЛЬЗОВАНИИ ЗАКРЕПЛЕННОГО ЗА НИМ
МУНИЦИПАЛЬНОГО ИМУЩЕСТВА ЗА 2021 ГОД**

Раздел 1. ОБЩИЕ СВЕДЕНИЯ ОБ УЧРЕЖДЕНИИ

1. Общие сведения:

Полное наименование учреждения	Муниципальное бюджетное дошкольное образовательное учреждение – детский сад № 54
Сокращенное наименование учреждения	МБДОУ - детский сад № 54
Реквизиты муниципального правового акта, в соответствии с которым создано учреждение	Приказ Свердловского городского отдела народного образования №4-о от 07.01.1985г. Зарегистрировано Управлением государственной регистрации г. Екатеринбурга 20 марта 1998г. № 09718
Юридический адрес учреждения	620146 г. Екатеринбург ул. Волгоградская, 31а
Учредитель	Департамент образования Администрации города Екатеринбурга
Руководитель (должность, фамилия, инициалы)	Заведующий Шалина В.Ю.

2. Сведения о численности работников учреждения и заработной плате работников учреждения:

Наименование показателя	На начало года	На конец года
Фактическая штатная численность работников, человек	43	43
Квалификационный состав работников (численность по уровням квалификации):	21	22
Высшая категория	5	9
Первая категория	14	12
Вторая категория		
Без категории	1	2
Среднемесячная заработная плата работников, тыс. руб.	35,6	41,1

Причины изменения количественного состава (если указанные изменения произошли):

3. Перечень осуществляемых видов деятельности:

Наименование вида деятельности, осуществляемого учреждением	Основа оказания услуги (выполнения работы) (безвозмездная, частично платная, платная)	Разрешительные документы, на основании которых учреждение осуществляет деятельность
Отчетный год		
Основные виды деятельности в соответствии с уставом учреждения:		
Предоставление дошкольного образования по общеобразовательным программам дошкольного образования	Безвозмездная	Устав Утвержден Распоряжением Управления образования Администрации г. Екатеринбурга №2316/46/36 от 30.11.2015г. Изменение (дополнения) к уставу Распоряжением

		Департамента образования Администрации г.Екатеринбурга №4288/46/36 от 25.12.2017г. Изменение (дополнения) к уставу Распоряжением Департамента образования Администрации г.Екатеринбурга №766/46/36 от 13.02.2017г. Изменение (дополнения) к уставу Распоряжением Департамента образования Администрации г.Екатеринбурга №2854/46/36 от 08.11.2018г. Изменения (дополнения) к уставу Распоряжением Департамента образования Администрации города Екатеринбурга №123/46/36 от 27.01.2020 г.
Присмотр и уход	Частично платно	Устав Утвержден Распоряжением Управления образования Администрации г.Екатеринбурга №2316/46/36 от 30.11.2015г. Изменение (дополнения) к уставу Распоряжением Департамента образования Администрации г.Екатеринбурга №4288/46/36 от 25.12.2017г. Изменение (дополнения) к уставу Распоряжением Департамента образования Администрации г.Екатеринбурга №766/46/36 от 13.02.2017г. Изменение (дополнения) к уставу Распоряжением Департамента образования Администрации г.Екатеринбурга №2854/46/36 от 08.11.2018г. Изменения (дополнения) к уставу Распоряжением Департамента образования Администрации города Екатеринбурга №123/46/36 от 27.01.2020 г.
Прочие виды деятельности в соответствии с уставом учреждения:		
-	-	-

4. Иные сведения (по решению учредителя, главного распорядителя бюджетных средств): нет.

Раздел 2. РЕЗУЛЬТАТЫ ДЕЯТЕЛЬНОСТИ УЧРЕЖДЕНИЯ

5. Информация об изменении балансовой (остаточной) стоимости нефинансовых активов:

Наименование показателя	На начало года, тыс. руб.	На конец года	
		Тыс. руб.	в процентах к стоимости на начало года
Общая балансовая (остаточная) стоимость нефинансовых активов, в том числе	121 440,4 (22 308,72)	123 221,35 (109 752,32)	1,46 (391,97)

6. Информация об изменении дебиторской и кредиторской задолженности:

Виды поступлений и выплат	Кредиторская задолженность		Дебиторская задолженность	
	изменение в процентах к значению на начало года	просроченная задолженность тыс. руб.	изменение в процентах к значению на начало года	нереальная к взысканию задолженность, тыс. руб.
1. Поступления, в том числе по видам поступлений:	-4,06	-	0,56	-
1.1 Доходы от оказания платных услуг	-43,73	-	-2,79	-
1.2 Прочие доходы	39,67	-	3,35	-
2. Выплаты, в том числе по видам выплат:	47,96	-	-79,64	-
2.1 Авансы по расчетам с поставщиками		-	-79,64	-
2.2 Расчеты с поставщиками	49,89	-		-

2.3 Расчеты по платежам в бюджеты	-1,93	-	-
-----------------------------------	-------	---	---

Причины возникновения просроченной кредиторской задолженности: нет.

Причины возникновения нереальной к взысканию суммы дебиторской задолженности: нет.

7. Отчет о выполнении муниципального задания:

Наименование вида деятельности (услуги, работы)	Единица измерения объема в натуральном выражении	План на год		Факт по итогам года	
		объем услуги (работы) в натуральном выражении	средняя цена (тариф), руб.	объем услуги (работы) в натуральном выражении	средняя цена (тариф), руб.
Год, предшествующий отчетному					
ООП ДО, дети за искл.детей с ОВЗ и детей-инвалидов, 3-8 лет, ГПД	человек	393	64 057,88	390	64 057,88
ООП ДО, дети за искл. детей-инвалидов, 1-3 лет очная, ГПД	человек	27	64 057,88	30	64 057,88
ООП ДО, дети за искл. детей с ОВЗ и детей-инвалидов, 1-3 лет, ГКП	человек	5	64 057,88	5	64 057,88
Присмотр и уход, дети-инвалиды, 3-8 лет, ГПД	человек	1	28 241,48	1	28 241,48
Присмотр и уход, за искл. детей-инвалидов, 1-3 лет, ГПД	человек	390	0,00	387	0,00
Присмотр и уход, за искл. детей-инвалидов, 1-3 лет, ГКП	человек	5	0,00	5	0,00
Присмотр и уход, за искл. детей-инвалидов, 3-8 лет, ГПД	человек	27	0,00	30	0,00
Присмотр и уход, дети-сироты, БПР, 3-8 лет, ГПД	человек	2	28 241,48	2	28 241,48
Отчетный год					
ООП ДО, дети за искл.детей с ОВЗ и детей-инвалидов, 3-8 лет, ГПД	человек	402	67 828,19	402	67 828,19
ООП ДО, дети за искл. детей-инвалидов, 1-3 лет очная, ГПД	человек	32	67 828,19	32	67 828,19
ООП ДО, дети за искл. детей с ОВЗ и детей-инвалидов, 1-3 лет, ГКП	человек	5	67 828,19	5	67 828,19
Присмотр и уход, дети-инвалиды, 3-8 лет, ГПД	человек	1	38 040,00	1	38 040,00
Присмотр и уход, за искл. детей-инвалидов, 1-3 лет, ГПД	человек	397	0,00	397	0,00
Присмотр и уход, за искл. детей-инвалидов, 1-3 лет, ГКП	человек	5	0,00	5	0,00
Присмотр и уход, за искл. детей-инвалидов, 3-8 лет, ГПД	человек	32	0,00	32	0,00
Присмотр и уход, дети-сироты, БПР, 3-8 лет, ГПД	человек	4	38 040,00	4	38 040,00

8. Информация о доходах, полученных от оказания платных услуг (выполнения работ):

Наименование вида деятельности (услуги, работы)	План по доходам на год, тыс. руб.	Фактический доход по итогам года	
		тыс. руб.	в процентах к плану
Дополнительные платные образовательные услуги	2 452,03	2 452,03	100

9. Информация о ценах (тарифах) на платные услуги (работы), оказываемые потребителям:

Наименование услуги (работы), осуществляемой за плату	Единица измерения объема услуги (работы) в натуральном выражении	Цена (тариф), тыс. руб.				
		на начало отчетного года	на конец I квартала отчетного года	на конец II квартала отчетного года	на конец III квартала отчетного года	на конец отчетного года

Вечерняя группа «Играем вместе»	час.	0,20	0,20	0,20	0,20	0,20
Вечерняя группа «Играем вместе»	месяц	1,60	1,60	1,60	1,60	1,60
Кружок «Хореография»	час	0,20	0,20	0,20	0,20	0,20
Изо-студия «Акварелька»	час	0,20	0,20	0,20	0,20	0,20
Кружок «Маленький гений»	час	0,20	0,20	0,20	0,20	0,20
Кружок «Веселая азбука»	час	0,20	0,20	0,20	0,20	0,20
Студия «Вокал»	час	0,20	0,20	0,20	0,20	0,20
Спортивная секция «Фитбол»	час	0,20	0,20	0,20	0,20	0,20

10. Информация о количестве потребителей, воспользовавшихся услугами (работами) учреждения:

Наименование показателя	Значение показателя за отчетный год
Количество потребителей, воспользовавшихся бесплатными услугами (работами), чел.	5
Количество потребителей, воспользовавшихся частично платными услугами (работами), чел.	434
Количество потребителей, воспользовавшихся платными услугами (работами), чел.	211
Общее количество потребителей по всем видам услуг (работ), чел.	439

11. Количество жалоб потребителей и принятые по результатам их рассмотрения меры: нет.

12. Общая сумма выставленных требований в возмещение ущерба по недостаткам и хищениям материальных ценностей, денежных средств, а также от порчи материальных ценностей в отчетном году нет.

13. Отчет о суммах кассовых и плановых поступлений и выплат:

	Наименование показателя	Значение показателя, тыс. руб.	
		плановое	кассовое
1.	Остаток средств на начало периода	884,96	884,96
2.	Поступления, всего:	43 863,87	43 863,87
2.1.	Субсидии на финансовое обеспечение выполнения государственного (муниципального) задания за счет средств бюджета публично-правового образования, создавшего учреждение	31 507,97	31 507,97
2.2.	Доходы от оказания платных услуг	2 696,89	2 696,89
2.3.	Родительская плата за присмотр и уход в ДОУ	8 888,39	8 888,39
2.4.	Безвозмездные денежные поступления, всего	701,99	701,99
2.4.1.	Субсидии на иные цели	651,13	651,13
2.4.1.1	Муниципальная программа "Безопасность жизнедеятельности населения", подпрограмма "Участие в обеспечении общественного порядка, профилактике правонарушений, терроризма и экстремизма, взаимодействия с органами военного управления и правовое воспитание населения"	27,48	27,48

2.4.1.2	На приведение в соответствие с требованиями нормативной документации, устранение нарушений, зафиксированных надзорными органами	525,42	525,42
2.4.1.3.	На подготовку систем отопления, вентиляции и приборов учета тепловой энергии к работе в осенне-зимний период	9,51	9,51
2.4.1.4	На выполнение аварийного ремонта конструкций зданий, систем жизнеобеспечения и инженерных систем	88,72	88,72
2.4.2.	Безвозмездные денежные поступления (пожертвования)	50,86	50,86
2.5.	Прочие поступления, всего	68,63	68,63
2.5.1.	Увеличение остатков денежных средств за счет возврата дебиторской задолженности прошлых лет	68,63	68,63
3.	Выплаты, в том числе:	44 031,05	44 031,05
	заработная плата (211)	20 754,76	20 754,76
	Социальные пособия и компенсации персоналу в денежной форме (266)	57,88	57,88
	Выплаты по оплате труда (213)	6 256,88	6 256,88
	услуги связи (221)	16,88	16,88
	коммунальные услуги (223)	2 423,64	2 423,64
	работы, услуги по содержанию имущества (225)	852,49	852,49
	прочие работы, услуги (226)	911,86	911,86
	Налог на имущество организаций и земельный налог (291)	1 639,64	1 639,64
	на уплату штрафов за нарушение законодательства о налогах и сборах, законодательства о страховых взносах(292)		
	Другие экономические санкции (295)		
	Увеличение стоимости основных средств (310)	1 987,34	1 987,34
	Увеличение стоимости продуктов питания (342)	7 489,36	7 489,36
	Увеличение стоимости строительных материалов (344)	191,28	191,28
	Увеличение стоимости мягкого инвентаря (345)	170,48	170,48
	Увеличение стоимости прочих оборотных запасов (материалов) (346)	945,36	945,36
	Увеличение стоимости материальных запасов для целей капитальных вложений (347)	333,20	333,20
4.	Остаток средств на конец периода	717,78	717,78

Раздел 3. СВЕДЕНИЯ ОБ ИСПОЛЬЗОВАНИИ ИМУЩЕСТВА,

ЗАКРЕПЛЕННОГО ЗА УЧРЕЖДЕНИЕМ

14. Информация об общей балансовой (остаточной) стоимости имущества, находящегося у учреждения на праве оперативного управления:

Наименование вида имущества	Балансовая (остаточная) стоимость, тыс. руб.	
	на начало года	на конец года
Недвижимое имущество на праве оперативного управления, в том числе:	15 327,33 (8 537,32)	15 327,33 (8 353,39)
имущество, используемое учреждением	14 925,72	15 140,83
имущество, переданное в аренду	0,00	0,00
имущество, переданное в безвозмездное пользование	401,61	186,50
Движимое имущество на праве оперативного управления, в том числе:	6 080,19 (653,01)	7 130,56 (635,47)
имущество, используемое учреждением	5949,93	7000,3
имущество, переданное в аренду	0,00	0,00
имущество, переданное в безвозмездное пользование	130,26	130,26
Особо ценное движимое имущество в составе движимого имущества на праве оперативного управления	2 690,48 (653,01)	2 828,48 (635,47)

15. Информация об общей площади объектов недвижимого имущества, находящегося у учреждения на праве оперативного управления:

Наименование вида имущества	Общая площадь, кв. м	
	на начало года	на конец года
Недвижимое имущество на праве оперативного управления, в том числе:	2813,9	2813,9
имущество, используемое учреждением	2766,1	2779,66
имущество, переданное в аренду	0,00	0,00
имущество, переданное в безвозмездное пользование	47,8	34,24

16. Информация о количестве объектов недвижимого имущества, находящегося у учреждения на праве оперативного управления:

Наименование вида имущества	Количество объектов, ед.	
	на начало года	на конец года
Объекты недвижимого имущества на праве оперативного управления, в том числе:	1	1
Здания	1	1
Строения		
сооружения		

17. Информация об объеме средств, полученных от распоряжения в установленном порядке имуществом, находящимся у учреждения на праве оперативного управления:

Наименование вида имущества	Объем средств, полученных от распоряжения имуществом, тыс. руб.
Имущество на праве оперативного управления, в том числе:	-
недвижимое имущество	-
движимое имущество	-

18. Перечень и балансовая (остаточная) стоимость недвижимого имущества, приобретенного за счет средств, выделенных учредителем на эти цели:

Наименование объекта имущества	Количество объектов, ед.	Общая площадь, кв. м	Балансовая (остаточная) стоимость, тыс. руб.

19. Перечень и балансовая (остаточная) стоимость объектов имущества, приобретенных на средства, полученные учреждением от приносящей доход деятельности:

Наименование объекта имущества	Количество объектов, ед.	Общая площадь, кв. м	Балансовая стоимость, тыс. руб.
Шкаф для одежды	1		22,46
Домофонная система	4		120
Жалюзи	4		41,29
Кровать детская 2х.ярусная	9		143,22
Стеллаж влагостойкий для детской обуви	6		160,74
Стеллаж для принадлежностей	1		15,49
Стенд " Наш дружный коллектив"	1		16,65
Стиральная машина LG	1		138
Шкаф детский 5-и секционный	1		26,56
Шкаф детский для раздевания	1		12,52
Шкаф для дет.одежды 2-х секц.на металлокаркасе	2		30,45
Шкаф для одежды 3-х секц на металлокаркасе	3		41,32
Шкаф для одежды 4-х секц на металлокаркасе	6		106,60
Шкаф для принадлежностей	1		12,25
Неисключительные права на использование лицензии	4		30,65
Урна	6		42
Стеллаж детский для принадлежностей	1		9,78
Скамья детская	1		5,8
План эвакуации пластик 600x400	9		31,5
Стул детский регулируемый,рост 0-2	20		52
Стол на регулируемых опорах	16		99,71
Шкаф детский	1		9,36
Стенд "Навигация"	1		4,2
Стенд "Паспорт дорожной безопасности"	1		4,2

Стул детский регулируемый, рост 0-2	20		52
Стул детский регулируемый, рост 0-2	35		96,07
Стенд "Навигация"	1		3,9
Шкафчик детский 1 секционный, на металлическом каркасе	1		8,7
Стол	18		97,92
Скамья к шкафу	1		1,87
Стул	23		58,46
Стул	20		50,84
Кровать детская индивидуальная	5		30,93
Скамья детская	8		17,08
Скамейка детская	2		2,54
стул	27		68,63
Скамейка детская	7		11,13
Стеллаж детский для принадлежностей	1		11,91
Скамейка детская	1		0,91
Стул детский регулируемый, рост 1-3	35		88,97
итого	306		1778,79

20. Иные сведения (по решению учредителя, главного распорядителя бюджетных средств): нет.


Главный бухгалтер
«25» 02 2022 г.

Заместитель начальника филиала
по экономическим вопросам
«25» 02 2022 г.


СОГЛАСОВАНО

И. о. Начальника Управления образования Ленинского района
Администрации города Екатеринбурга
(наименование должности руководителя органа, осуществляющего функции учредителя, главного распорядителя бюджетных средств)

«25» 02 2022г.


(подпись)

Бутакова Т.П.


(подпись)

Осокина О.Н.



(подпись)

Коржановская О.А.

**ДОКУМЕНТ ПОДПИСАН
ЭЛЕКТРОННОЙ ПОДПИСЬЮ**

СВЕДЕНИЯ О СЕРТИФИКАТЕ ЭП

Сертификат 502085844178601650637293395212696482828509200550

Владелец Шалина Виктория Юрьевна

Действителен с 20.09.2023 по 19.09.2024